



Vaillant GmbH

CH- 8953 Dietikon

www.vaillant.ch

Tel. 044 / 744 29 19
info@vaillant.ch



Vaillant GmbH

CH- 1752 Villars-sur-Glâne

Tel. 026 / 409 72 10
romandie@vaillant.ch

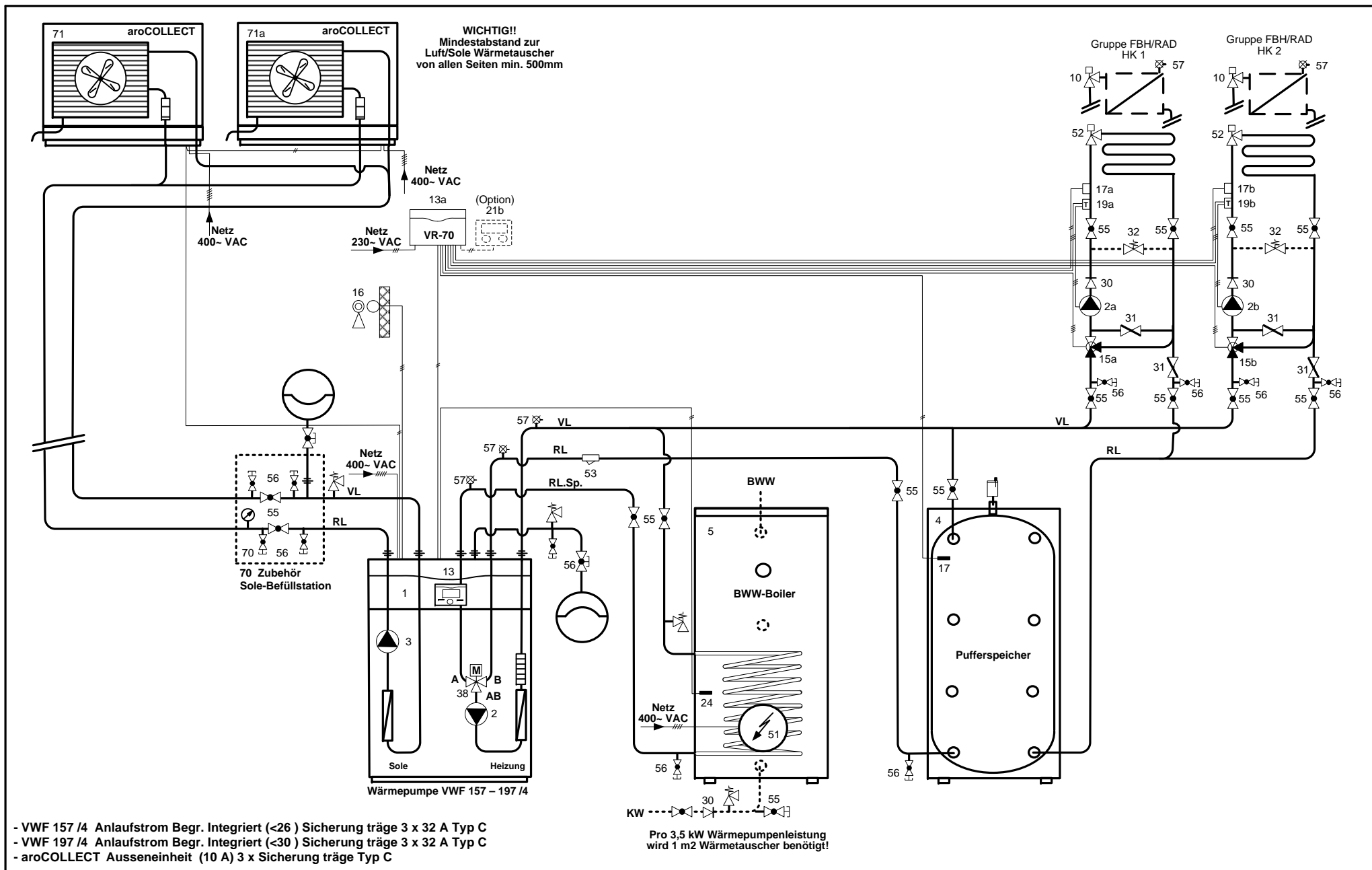
Legende

Text	Pfad	Text	Pfad

	Datum	Gezeichnet	
Änderung	Datum	Visum	Auftrag Nr.

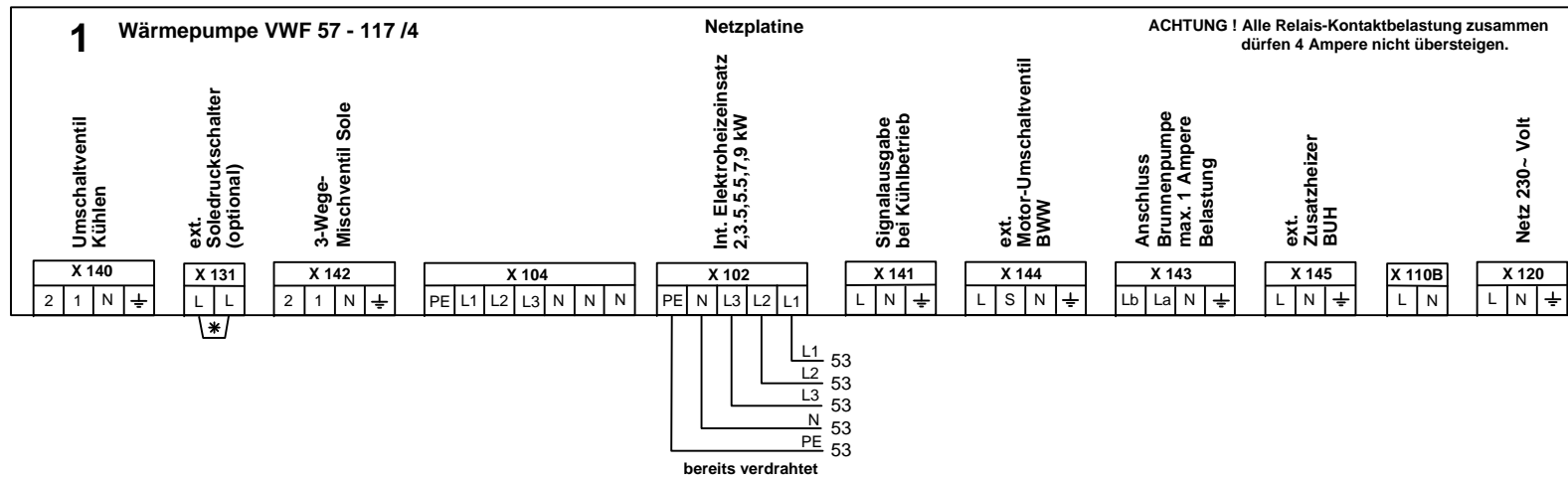
Fortsetzung von Seite 1

Blatt von Schemaseiten	
2 VON 9	
Schema Nummer	Index
002_D	-



- VWF 157 /4 Anlaufstrom Begr. Integriert (<26) Sicherung träge 3 x 32 A Typ C
- VWF 197 /4 Anlaufstrom Begr. Integriert (<30) Sicherung träge 3 x 32 A Typ C
- aroCOLLECT Ausseneinheit (10 A) 3 x Sicherung träge Typ C

	Installations-Vorschriften siehe Deckblatt	Wärmepumpe VWF 157- 197 /4 Luft/Wasser	Blatt von Schemaseiten 3 VON 9	Schema Nummer 002_D	Index -
--	---	---	--	-------------------------------	------------



N

PE

*** WICHTIG !**
Brücke entfernen bei Anschluss eines
- ext. Pressostat / Soledruckwächter

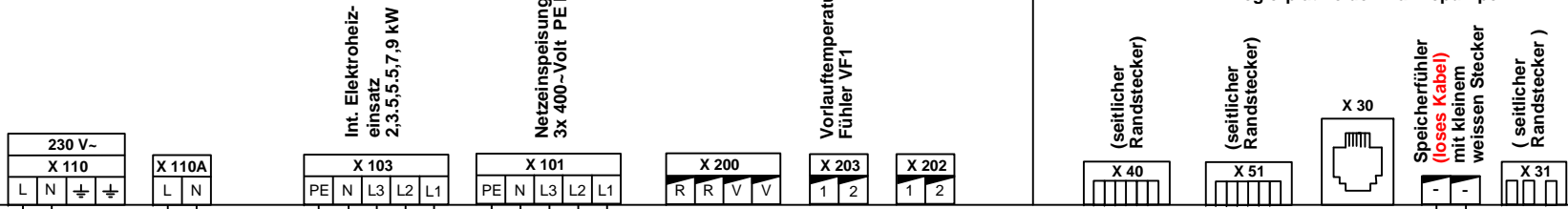
1 Wärmepumpe VWF 57 - 117 /4

Netzplatine

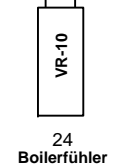
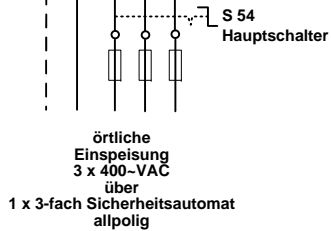
ACHTUNG ! Alle Relais-Kontaktbelastung zusammen dürfen 4 Ampere nicht übersteigen.

ACHTUNG ! Alle Relais-Kontaktbelastung zusammen dürfen 2 Ampere nicht übersteigen.

Reglerplatine der Wärmepumpe



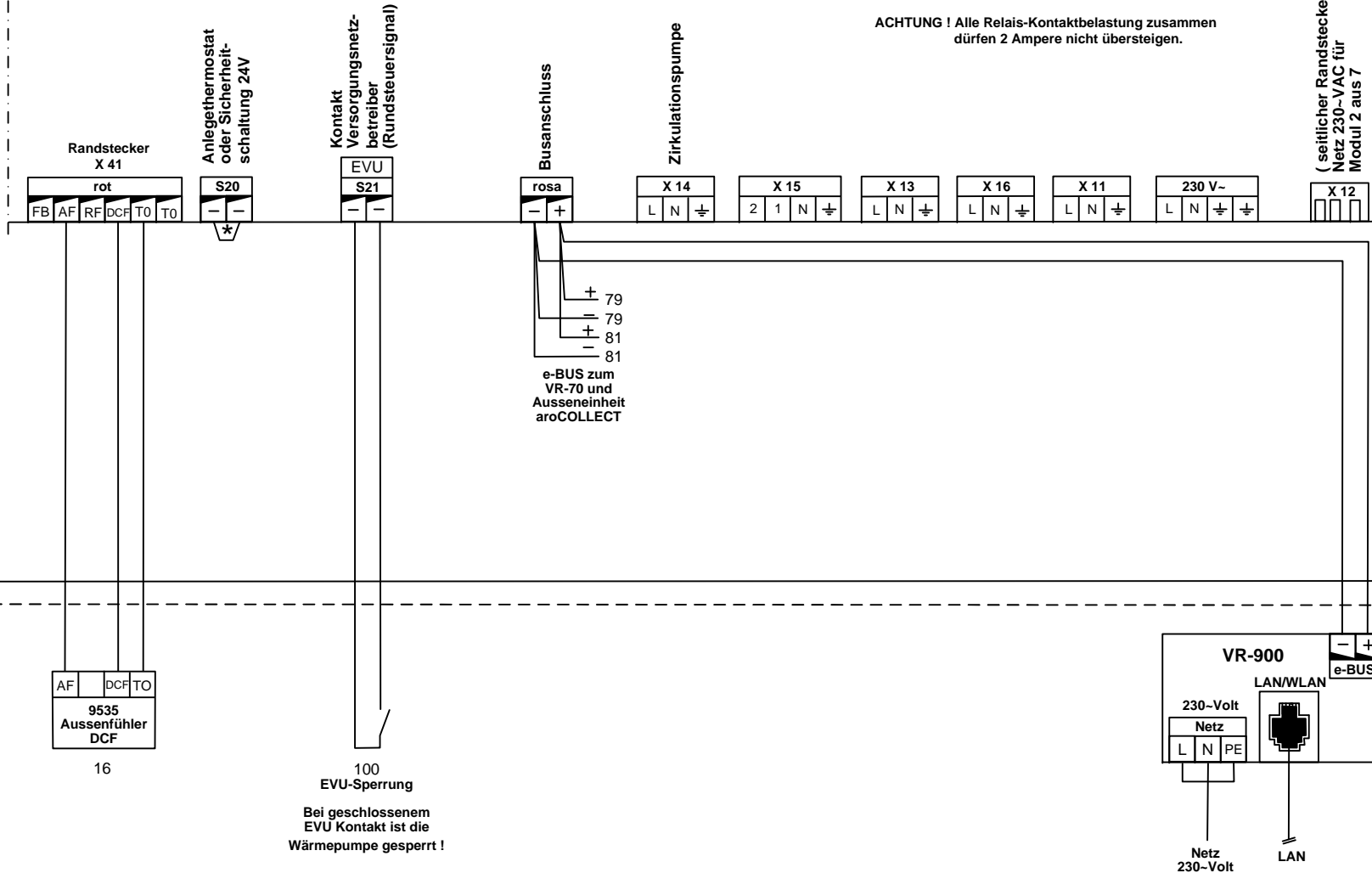
44 L1
44 L2
44 L3
44 N
44 PE
bereits verdrahtet



N
PE

1 Wärmepumpe VWF 57 - 117 /4

Reglerplatte der Wärmepumpe

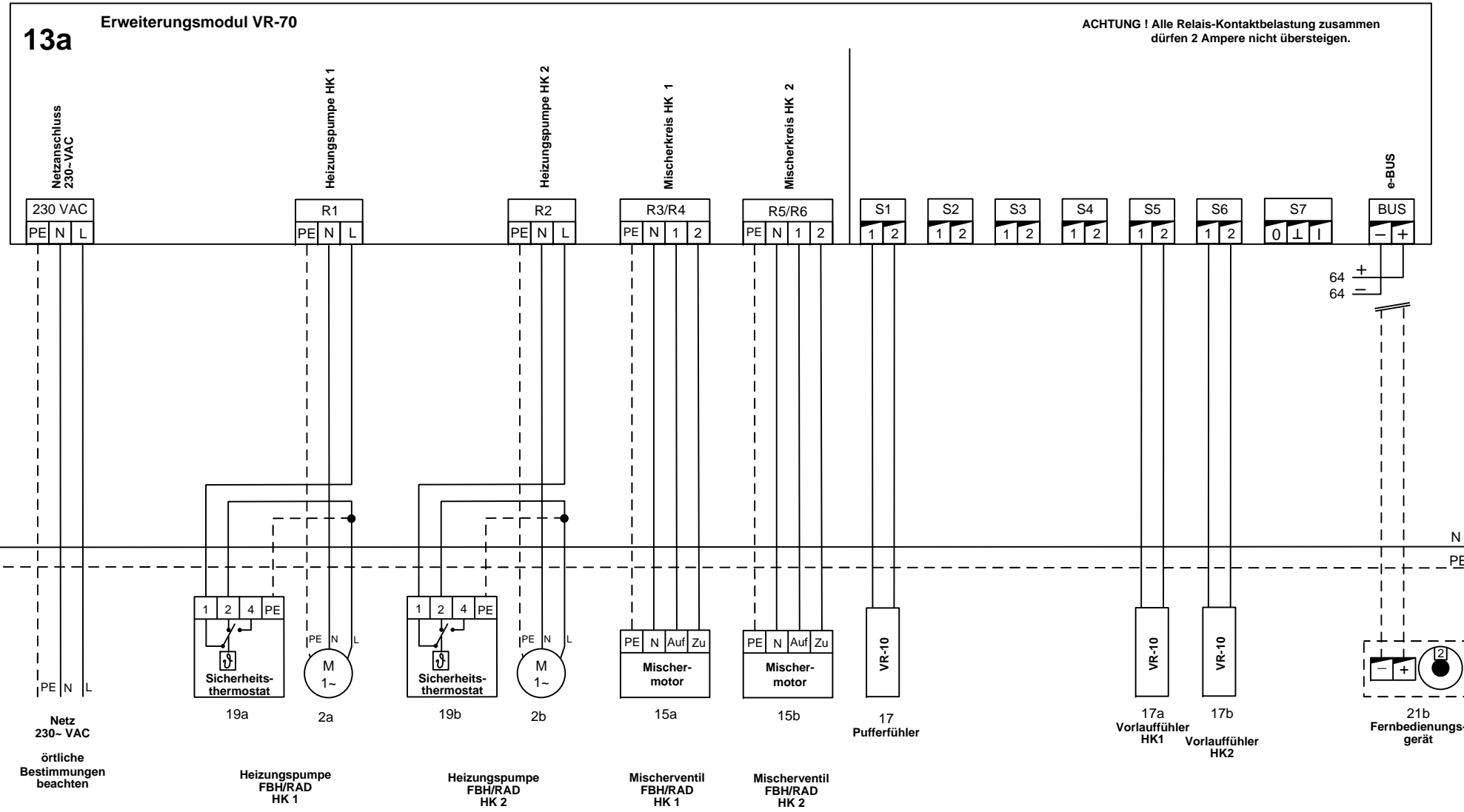


*** WICHTIG !**
Brücke entfernen bei Anschluss eines
- Sicherheitsthermostat STB

13a

Erweiterungsmodul VR-70

ACHTUNG ! Alle Relais-Kontaktbelastung zusammen dürfen 2 Ampere nicht übersteigen.



Netz 230- VAC
örtliche Bestimmungen beachten

19a

2a

19b

2b

15a

15b

17 Pufferfühler

17a

Vorlauffühler HK1

17b

Vorlauffühler HK2

21b

Fernbedienungs-
gerät

Heizungspumpe
FBH/RAD
HK 1

Heizungspumpe
FBH/RAD
HK 2

Mischerventil
FBH/RAD
HK 1

Mischerventil
FBH/RAD
HK 2

80

81

82

83

84

85

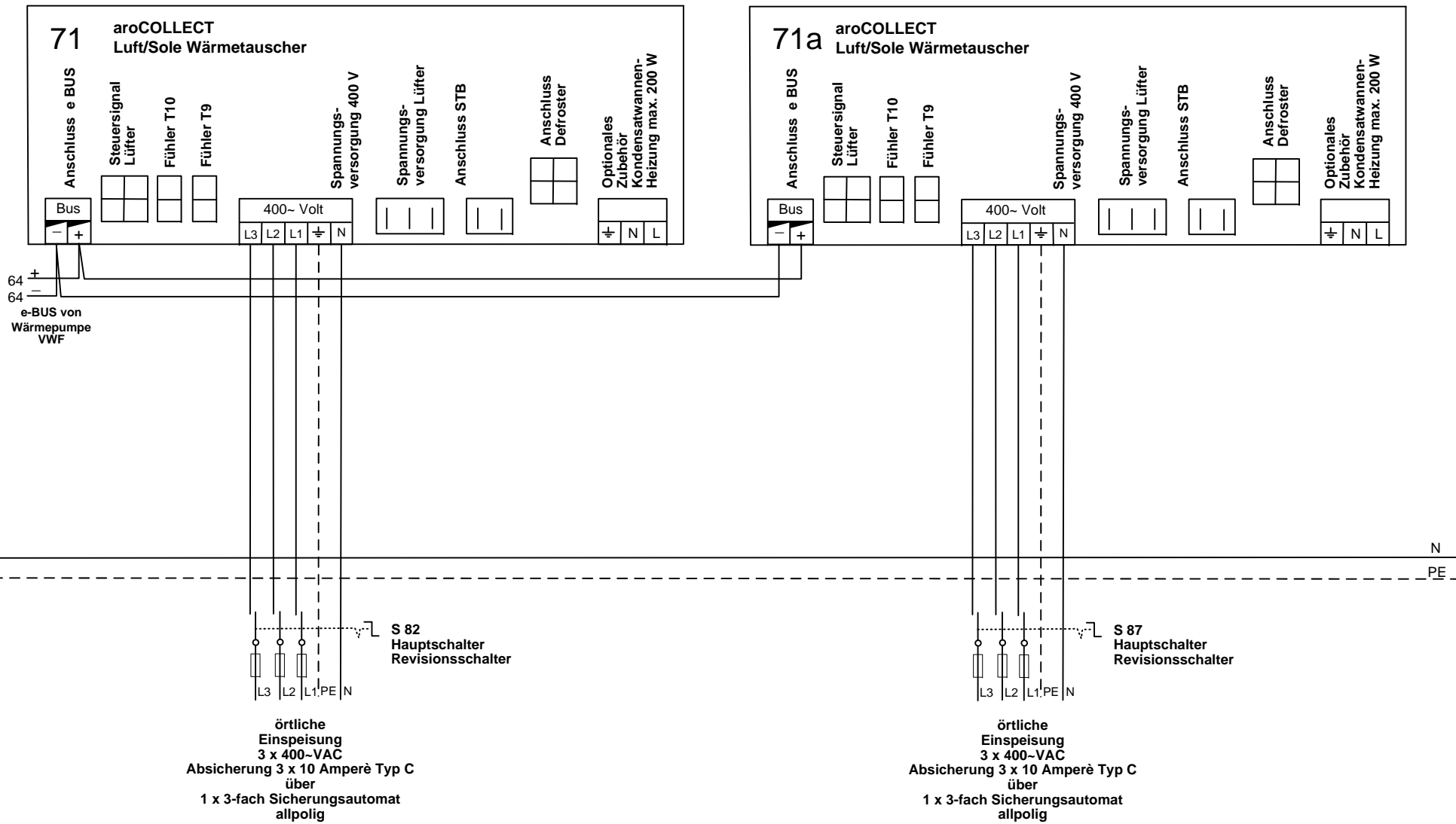
86

87

88

89

230 VAC



Wichtig!
Elektrische Anschlussleitungen 400 Volt / e-Bus
in separatem Schutzrohre verlegen!

Vaillant GmbH

Elektrische Vorschriften
siehe Deckblatt

Anschlussleiste aroCOLLECT

Blatt von Schemaseiten

8 VON 9

Schema Nummer

002_D

Index

-

